

Forfall. Avfall. Innfall.

STRAND
INFORMASJON FRÅ
KOMMUNEN
20
12



20
12

KJELDE-
SORTERINGS-
KALENDER

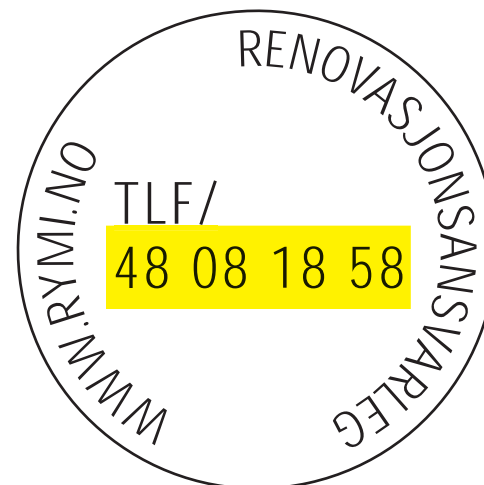
STRAND
KOMMUNE

NB! NYE TØMMERUTER FOR ALLE. SJEKK KVA DAG AVFALLET DITT BLIR HENTA. DUNKEN MÅ NO TRILLAST HEILT FRAM TIL KJØRBAR VEG.

Hei!

Søppel er berre eit anna ord for moglegheiter. Leik med dei sjølv, eller overlatt dei til oss.

– Me lovar å ta godt vare på både søppelet og moglegheitene.



INNHALD

Kontakt oss	side 02
Opningstider	side 02
16 miljøvenlege tips	side 03
Nyttig informasjon	side 04
Tømeruter 2012	side 04
Stopp hagerømlingane	side 04
Tømekalender	side 05
Her leverer du avfallet ditt	side 21
Miljøstasjonar	side 21
Avfallsmengd pr. innbyggjar	side 21
Sorteringsguide	side 22

DU KAN RINGE TIL RENOVASJONSANSVARLEG I RENONORDEN DERSOM

- Avfallet ditt ikkje er henta/er gløymd (hugs at dunken må stå ved kjørbær veg for renovasjonsbil).
- Du har fått gul lapp på dunken. Blir ikkje problemet løyst, kan RyMi kontaktast, telefon 51 75 95 50.

Renovasjonsansvarleg: Telefon 48 08 18 58

DU KAN RINGE/SKRIVE DIREKTE TIL RYMI DERSOM

- Du ønskjer å skifte avfallsdunk eller endre abonnement på anna måte.
- Du har problem med fakturaen.
- Det er overfylte miljøstasjonar/containerar.
- Det er andre opplysningar/spørsmål kring renovasjon og avfall generelt.
- Du ønskjer å sende inn skriftleg klage.

RAUDE EKSTRASEKKER

Dersom du har meir avfall enn vanleg og ikkje får plass i avfallsdunken, kan du no levere sortert restavfall i posar oppi raud ekstrasekk ved sida av dunken.

Ein rull med 5 sekker kostar kr 250. Sekkane kan du kjøpe på gjenvinningsstasjonane våre i Nordmarka, Judaberg, Myra, Vikaneset og Gåsavika.

PRIS PÅ LEVERING AV BYGNINGS- OG RIVNINGSAV FALL

(Gjeld private. Næringsavfall veies).

Liten tilhenger	kr 100
Varebil	kr 150
Stor varebil	kr 250
Stor tilhenger	kr 250

Bygnings- og rivningsavfall, møbler, restavfall og lignende må leverast til betjent gjenvinningsstasjon.

HER ER VÅRE GJENVINNINGSTASJONAR FOR LEVERING AV AVFALL:

RYMI
Ryfylke Miljøverk IKS
4130 Hjelmeland
telefon: 51 75 95 50
e-post: post@rymi.no
www.rymi.no


Strand kommune
Nordmarka gjenvinningsstasjon
mån – fre: 10.00 – 14.30
torsdag: 10.00 – 17.30
laurdag: 10.00 – 13.00

Finnøy kommune
Judaberg gjenvinningsstasjon
torsdag: 12.00 – 18.00
(private og næringsdrivande)
laurdag: 10.00 – 14.00
(kun for private)

Suldal kommune
Gåsavika gjenvinningsstasjon,
Sand
tysdag: 12.00 – 16.00
torsdag: 12.00 – 18.00
laurdag: 10.00 – 12.00

Hjelmeland kommune
Vikaneset gjenvinningsstasjon
måndag: 14.00 – 17.30
torsdag: 12.00 – 15.00
laurdag: 10.00 – 12.00

Forsand kommune
Myra gjenvinningsstasjon
onsdag: 17.00 – 18.00
laurdag: 10.00 – 12.00



SMART Å HA

- 01 Bengalakk
- 02 Lim
- 03 Skrujern
- 04 Drillbor
- 05 Linjal
- 06 Nål og tråd
- 07 Hammar
- 08 Saks
- 09 Belteholtong
- 10 Holbor
- 11 Stiftemaskin
- 12 Syl
- 13 Sandpapir
- 14 Skruer/spiker
- 15 Sag

16 MILJØ- VENLEGE TIPS

- 01 Sei nei takk til reklame. Set lapp på postkassen.
- 02 Kjøp produkt med kvalitet, som held og som kan reparerast.
- 03 Unngå artiklar med mykje emballasje eller legg igjen unødig emballasje i butikken.
- 04 Ikkje kjøp ting du ikkje treng.
- 05 Unngå eingongsprodukt.
- 06 Pant flasker.
- 07 Gi bort tid og opplevingar som gåve i staden for ting.
- 08 Bruk refillpakningar.
- 09 Reduser dosering av vaskemiddel. Ofte blir tøyet like reint med halv dosering.
- 10 Bruk fantasien og lag god mat av restar.
- 11 **Lag noko nytt av det du hadde tenkt å kasta.**
- 12 Sel eller gi bort det du ikkje treng på finn.no, zett.no, rubrikk.no eller gratisannonsar.no.
- 13 Bruk handlenett eller sekk i staden for bærepose.
- 14 Gå til innkjøp av bioklippar neste gong du skal kjøpa grasklippar. Då får du gratis gjødsel og sparar mykje arbeid. Bioklipparen finklippar graset og bles det ned i plenen.
- 15 Bli med i ein bytering og arranger bytedagar.
- 16 Bruk mikrofiberklut til reingjering. Mikrofiber løyser opp feitt – akkurat som såpe. Med mikrofiberklutar kan du difor greia deg heilt utan vaske-middel i mange tilfelle.

Lag noko nytt av det du hadde tenkt å kasta.

– til dømes kleshengjar av ei gamal grein.

I KALENDEREN FINN DU OPPSKRIFT PÅ:

- Spegel av tennisracket
- Dessert av gamal loff
- Kjelke av gamle ski
- Nakkevarmar av ein einsleg sokk
- Hage av tomme dorullar
- Hugsetavle av ein asjett
- Hylle av tome sennepsglas
- Fuglebrett av gammalt brød
- Knaggjar av ei øydelagt dokke

- Dokke av nylonstrømper
- Kake av gamle bananar
- Glitterglas av tome syltetøyglas
- Svibelhaldarar av hermetikkboksar
- Nett av ein gamal singlet
- Kleshengjar av ei grein
- Oppslagstavle av ein plankebit
- Lyslykter av tome småglas



Nyttig informasjon.

Stopp hagerømlingane! Fleire vanlege pryddplanter fører til store problem for det biologiske mangfaldet viss dei får spreia seg utanfor hagen. Difor er det viktig å ikkje kasta hageavfall i naturen, ved friområde, på søppelhaugar eller langs vegen. På www.fmro.no (miljøvern – framande artar) kan du lesa meir om kva artar dette gjeld, og korleis du best kan unngå hagerømlingar.

-
- ORDNING 1:** Full renovasjon. Dunk 240 l. Henting av avfall annan kvar veke.
ORDNING 2: Redusert renovasjon. Dunk 140 l. Henting av avfall annan kvar veke.
ORDNING 3*: Redusert renovasjon med heimekompostering. Dunk 140 l. Henting av avfall annan kvar veke.
ORDNING 4*: Redusert renovasjon med heimekompostering. Dunk 140 l. Henting av avfall kvar 4. veke.
ORDNING 5: Hytter med eige abonnement v/vanleg husrute. Henting av avfall annan kvar veke i perioden 1. apr. – 15. aug. + ein gong i mars, september og oktober.

HYTTERENOVASJON

Avfallet leveres til hyttecontainer.

*For å få ordning med heimekompostering må du først ha delteke på eit møte som omhandlar kompostering og korleis dette vert gjort, eller bestå kompostprøven. Du må og ha ein varmkompostbinge og skrive ein kompostavtale med oss.

Slam fast bustad: tømerrutine kvart 2. år.

Slam fritidsbustad: tømerrutine kvart 4 år.

OM FRITAK OG REDUSERT AVGIFT

Du kan søkje om fritak frå avgifter på renovasjon og slam i følgjande tilfelle:

- Fritak for renovasjonsavgift, dersom huset ditt står ubebudd i meir enn eit halvt år.
- Fritak for slamavgift, dersom huset står ubebudd i meir enn eitt år.
- Fritak for hytterrenovasjon, dersom hytta skal stå ubrukt i eitt år, eller hytta ligg meir enn 2 km i luftlinje frå veg.

Du kan søkje om felles renovasjon, dersom to hus eller to hytter står på same gards- og bruksnummer og i praksis kan nytte same avfalldunk. Avfallsmengda må tilsvare eit hushald eller ei hytte.






Du kan søkje om redusert avgift, dersom hytta ligg meir enn 2 km i luftlinje frå vinterstengt veg, eller dersom du må nytte båt til hytta og fjorden er islagt.

Tømerruter 2012

- RUTE 1:** Mellarvegen, Elgvegen, Resahaugvegen, Kvitemyrvegen, Fjellsvegen
- RUTE 2:** Ryfylkevegen f.o.m nr 2442, Bjørheimsbygd, Nedre Barkvedvegen, Austbøfeltet, Jørpeland sentrum, Åvegen, Obstfeldervegen
- RUTE 3:** Nordmarka, Nordre Strand, Kjøllevik, Døvik
- RUTE 4:** Opp til Dalen, Førlandsringen frå Bregnev. til Røsslyngv., Kjørebergvegen, Hansabakken
- RUTE 5:** Tulipanvegen, Bekkevegen, Kvartsvegen, Leitevegen, Ekornvegen, Røsslyngvegen
- RUTE 6:** Kongsteinsvegen, Kvernvegen, Kvednaneset, Bergtunvegen, Gullbekkstien, Ugelivegen
- RUTE 7:** Monane, Bedehusvegen, Einerhaugvegen, Austlivegen, Breidablikkvegen
- RUTE 8:** Tuånå, Øvre Barkvedvegen, Nedre Barkvedvegen, Barkved, Samslåtta, Brekkå, Tveitavikvegen, Strandastøa, Håbakk
- RUTE 9:** Jøssang, Tungland, Selemorkvegen, Ryfylkevegen til Stølsgeilen, Idse, Kvalvåg
- RUTE 10:** Nagavegen, Heiabakkane, Hellandsheivegen, Tjostheimvegen, Vasstveit, Heggheim, Kvammavegen, Ryfylkevegen til nr 2442

Januar

Henting av avfall hjå dei som har ordning 4, tøming kvar 4. veke. (Raudt klister på dunken) ●

	Måndag	Tysdag	Onsdag	Torsdag	Fredag	Laurdag	Sundag
Veke 52							01 Nyttårsdag
Veke 1	02  Rute 1 ●	03 Rute 2 ●	04 Rute 3 ●	05 Rute 4 ●	06 Rute 5 ●	07	08
Veke 2	09  Rute 6 ●	10 Rute 7 ●	11 Rute 8 ●	12 Rute 9 ●	13 Rute 10 ●	14	15
Veke 3	16  Rute 1	17 Rute 2	18 Rute 3	19 Rute 4	20 Rute 5	21 Prinsesse Ingrid Alexandra	22
Veke 4	23  Rute 6	24 Rute 7	25 Rute 8	26 Rute 9	27 Rute 10	28	29
Veke 5	30  Rute 1 ●	31 Rute 2 ●					

– Papiemballasjen blir jo berre brent ein eller annan stad i utlandet likevel.*

*Nei. Den brukte emballasjen er kartongfabrikken si råvare, og blir godt utnytta i produksjonen.



Restavfall


Det er betre med ski på kjelken enn kjelkete ski.

- nytt norsk ordtak

Sag skia passe lange, eller bruk dei som dei er. Sag til fire klossar og fest dei på skia i ein firkant så stor som du vil ha setet. Fest to plankar mellom skia. Sag sponplata i passe storleik og fest ho på plankane. Legg puta på og stram belta rundt. Framme på setet borer du to hol og festar tauet.






DU TRENG

01. Eit par gamle ski
02. Trekllossar/plankerestar
03. Hammar
04. Pute
05. Kryssfinerplate
06. Bor
07. Tau
08. Spikar
09. Sag
10. Belte



Februar

Henting av avfall hjå dei som har ordning 4, tøming kvar 4. veke. (Raudt klister på dunken) ●

	Måndag	Tysdag	Onsdag	Torsdag	Fredag	Laurdag	Sundag
Veke 5			01	02	03	04	05
			Rute 3 ●	Rute 4 ●	Rute 5 ●		
Veke 6	06	07	08	09	10	11	12
	 Rute 6 ●	Rute 7 ●	Rute 8 ●	Rute 9 ●	Rute 10 ●		
Veke 7	13	14	15	16	17	18	19
	 Rute 1	Rute 2	Rute 3	Rute 4	Rute 5		
Veke 8	20	21 Kong Harald V	22	23	24	25	26
	 Rute 6	Rute 7	Rute 8	Rute 9	Rute 10		
Veke 9	27	28	29				
	 Rute 1 ●	Rute 2 ●	Rute 3 ●				

ARME RIDDARAR

4 skiver loff frå i går
2 egg
4 ss sukker
2 ts kanel
1-2 dl mjølk
Smør til steiking






Bland vått og tørt, dypp skivene i blandinga og steik dei gyllenbrune. Server gjerne litt syltetøy til.



Restavfall

Mars

Henting av avfall hjå dei som har ordning 4, tøming kvar 4. veke. (Raudt klister på dunken) ●

	Måndag	Tysdag	Onsdag	Torsdag	Fredag	Laurdag	Sundag
Veke 9				01	02	03	04
				Rute 4 ●	Rute 5 ●		
Veke 10	05	06	07	08	09	10	11
	 Rute 6 ●	Rute 7 ●	Rute 8 ●	Rute 9 ●	Rute 10 ●		
Veke 11	12	13	14	15	16	17	18
	 Rute 1	Rute 2	Rute 3	Rute 4	Rute 5		
Veke 12	19	20	21	22	23	24	25 Sommartid start
	 Rute 6	Rute 7	Rute 8	Rute 9	Rute 10		
Veke 13	26	27	28	29	30	31	
	 Rute 1 ●	Rute 2 ●	Rute 3 ●	Rute 4 ●	Rute 5 ●		

GROBOTN FOR STIKLINGAR

Dorullkjerner
Stiklingar
Jord/sand
Plastboks






Set dorullkjernene, heile eller halve, oppi boksen. Fyll dei med jord og eventuelt sand, alt etter kva type stiklingar du har. Dorullkjernene kan ikkje resirkulerast som papir når dei er skitne. Set dei ned i jorda saman med stiklingane når du plantar dei ut, så vert papiret brote ned der.



Restavfall

April

Henting av avfall hjå dei som har ordning 4, tøming kvar 4. veke. (Raudt klister på dunken) ●

	Måndag	Tysdag	Onsdag	Torsdag	Fredag	Laurdag	Sundag
Veke 13							01 Palmesundag
Veke 14	02  Rute 6 + 7 ●	03 Rute 8 + 9 ●	04 Rute 10 ●	05 Skjærtorsdag	06 Langfredag	07 Påskeaften	08 1. påskedag
Veke 15	09 2. påskedag 	10 Rute 1 + 2	11 Rute 3	12 Rute 4	13 Rute 5	14	15
Veke 16	16  Rute 6	17 Rute 7	18 Rute 8	19 Rute 9	20 Rute 10	21	22
Veke 17	23  Rute 1 ●	24 Rute 2 ●	25 Rute 3 ●	26 Rute 4 ●	27 Rute 5 ●	28	29
Veke 18	30  Rute 6 + 7 ●						

– Det er ingen som vinn i det der returkartonglotteriet.*

*Jo. Kvart år vert 31 glade vinnarar frå heile landet trekte ut. Til saman deler Grønt Punkt Noreg ut premiar for 1,6 millionar kroner i året.




Restavfall

Gamle, gode vener fortener ein ny, glitrande sjanse.

Lakk lokket på begge sider om du vil. Lim figuren fast på innsida av lokket. Bruk belteholtonga til å klippa små glitterrundingar av chipsposane, eller klipp små bitar. Fyll glaset med glitter, kokt vatn og eventuelt nokre dråpar glyserol for å få vatnet litt tjukkare og glitteret til å falla finare. Skru lokket godt til, eventuelt med litt lim i gjenga.

DU TRENG

- 01. Figurar
- 02. Tome syltetøyglas
- 03. Eventuelt nokre dråpar glyserol som du får kjøpt på apoteket. Det du ikkje brukar her, kan du bruke til å fjerna kaffi-, te- og vinflekkar med.
- 04. Lim
- 05. Belteholtong eller saks
- 06. Tome, skylte chipposar eller glitter om du har.
- 07. Bengalakk i ein fin farge. Kokt vatn



	Måndag	Tysdag	Onsdag	Torsdag	Fredag	Laurdag	Sundag
Veke 18	06 ●	01 Offentleg høgtidsdag	02 Rute 8 ●	03 Rute 9 ●	04 Rute 10 ●	05 Ryddedag Heng 08.30 – 09.00 Sør-Hidle 09.30 – 10.00 ✖	06
Veke 19	07 ● Rute 1	08 Frigjeringsdag Rute 2	09 Rute 3	10 Rute 4	11 Rute 5	12	13
Veke 20	14 ● Rute 6	15 Rute 7	16 Rute 8 + 9	17 Grunnlovsdag Kristi Himmelfartsdag	18 Rute 10	19	20
Veke 21	21 ● Rute 1 ●	22 Rute 2 ●	23 Rute 3 ●	24 Rute 4 ●	25 Rute 5 ●	26 Pinseaften	27 1. pinsedag
Veke 22	28 2. pinsedag ●	29 Rute 6 + 7 ●	30 Rute 8 ●	31 Rute 9 ●			

BANANKAKE

- 1 dl sukker
- 2 egg
- 2 dl kveitemjøl
- 1 ts bakepulver
- 50 g smelta smør/margarin
- 2-3 modne bananar
- Kaka blir faktisk best når bananane er gamle.






Visp egg og sukker til eggedosis. Tilsett mjøl, bakepulver og smelta smør. Mos bananane godt og rør inn. Skal steikast på 175 C i om lag 40 minutt.



Restavfall

Juni

Henting av avfall hjå dei som har ordning 4, tøming kvar 4. veke. (Raudt klister på dunken) ●

	Måndag	Tysdag	Onsdag	Torsdag	Fredag	Laurdag	Sundag
Veke 22					01 Rute 10 ●	02	03
Veke 23	04  Rute 1	05 Rute 2	06 Rute 3	07 Unions- oppløsning Rute 4	08 Rute 5	09	10
Veke 24	11  Rute 6	12 Rute 7	13 Rute 8	14 Rute 9	15 Rute 10	16	17
Veke 25	18  Rute 1 ●	19 Rute 2 ●	20 Rute 3 ●	21 Rute 4 ●	22 Rute 5 ●	23 Sankthansaften	24
Veke 26	25  Rute 6 ●	26 Rute 7 ●	27 Rute 8 ●	28 Rute 9 ●	29 Rute 10 ●	30	

HUGSETAVLE

Ein fin asjett
Klesklype
Vassbasert tusj
Superlim
Oppheng






Lim klesklypa på asjetten.
Fest opphenget på baksida
og heng på veggen.
Den vassbaserte tusjen
tørkar du lett av med litt
papir eller ein klut.



Restavfall

Juli

Henting av avfall hjå dei som har ordning 4, tøming kvar 4. veke. (Raudt klister på dunken) ●

	Måndag	Tysdag	Onsdag	Torsdag	Fredag	Laurdag	Sundag
Veke 26							01
Veke 27	02 Rute 1 	03 Rute 2	04 Dronning Sonja Rute 3	05 Rute 4	06 Rute 5	07	08
Veke 28	09 Rute 6 	10 Rute 7	11 Rute 8	12 Rute 9	13 Rute 10	14	15
Veke 29	16 Rute 1 ● 	17 Rute 2 ●	18 Rute 3 ●	19 Rute 4 ●	20 Kronprins Haakon Rute 5 ●	21	22
Veke 30	23 Rute 6 ● 	24 Rute 7 ●	25 Rute 8 ●	26 Rute 9 ●	27 Rute 10 ●	28	29 Olsok
Veke 31	30 Rute 1 	31 Rute 2					

– Plasten blir ikkje gjenvunnen.
Han blir brent.*

*Nei. Når plasten først er kjeldesortert blir minst 80 % brukt i produksjon av nye produkt.



Restavfall

Lite visste den stive
nakken at lukka låg gøymt
i ein **gamal sokk.**

Nakkevarmar: Fyll ein lang sokk med ris (ikkje hurtigris) og knyt knute i enden. Etter 1-3 minutt i mikroen gjer den varme sokken underverk for ein stiv nakke eller ti kalde tær. NB: Bruk berre stoff av naturmateriale. Syntetiske stoff kan smelta i mikrobølgeomnen.

DU TRENG

- 01 Einsleg sokk
- 06 Ris



DU TRENG

- 05 Nål og tråd
- 03 Nylonstrømper
- 04 Saks
- 07 Bomull til fyll
- 08 Klut til kjole
- 09 Blonderest



04




05

06

07

08



01



02



09

DU TRENG

- 02 Ein gamal singlet (eller yndlings t-skjorta)
- 05 Symaskin eller nål og tråd
- 04 Ev. saks og saumsprettar






Dokke: Fyll ei dobbel nylonstrømpe med bomull. Form små klumpar til auge, kinn og nase. Sy snurpestring for å markera auge, nasebor og munn. Knyt ein tråd stramt rundt halsen. Klipp til ein klut (sjå illustrasjon) og sy saman i sidene. Tre hovudet gjennom holet og tråkla fast. Pynt eventuelt med ein blonderest rundt halsen. Hender blir laga av nylonkledd bomull og blir festa i armholene.



Nett: Sy igjen botnen av singleten, og nettet er ferdig. T-skjorte? Sprett opp saumane langs armene og halskanten. Klipp djupare opning i halsen. Sy igjen t-skjorta nedst, og sy kantar rundt armholene og halsen.

August

Henting av avfall hjå dei som har ordning 4, tøming kvar 4. veke. (Raudt klister på dunken) ●

	Måndag	Tysdag	Onsdag	Torsdag	Fredag	Laurdag	Sundag
Veke 31			01	02	03	04	05
			Rute 3	Rute 4	Rute 5		
Veke 32	06	07	08	09	10	11	12
							
	Rute 6	Rute 7	Rute 8	Rute 9	Rute 10		
Veke 33	13	14	15	16	17	18	19
							Kronprinsesse Mette-Marit
	Rute 1 ●	Rute 2 ●	Rute 3 ●	Rute 4 ●	Rute 5 ●		
Veke 34	20	21	22	23	24	25	26
							
	Rute 6 ●	Rute 7 ●	Rute 8 ●	Rute 9 ●	Rute 10 ●		
Veke 35	27	28	29	30	31		
							
	Rute 1	Rute 2	Rute 3	Rute 4	Rute 5		

– Transporten gjer at energi-bruken ved gjenvinning er høgare enn miljøgevinsten.*

*Nei. Sjølv med transport over lengre distansar blir miljørekneskapan positiv. I tillegg blir mesteparten av plastemballasjen transportert med tog. Det viser og igjen i rekneskapan.



Restavfall

September

Henting av avfall hjå dei som har ordning 4, tøming kvar 4. veke. (Raudt klister på dunken) ●

	Måndag	Tysdag	Onsdag	Torsdag	Fredag	Laurdag	Sundag
Veke 35						01	02
Veke 36	03 Rute 6	04 Rute 7	05 Rute 8	06 Rute 9	07 Rute 10	08	09
Veke 37	10 Rute 1 ●	11 Rute 2 ●	12 Rute 3 ●	13 Rute 4 ●	14 Rute 5 ●	15	16
Veke 38	17 Rute 6 ●	18 Rute 7 ●	19 Rute 8 ●	20 Rute 9 ●	21 Rute 10 ●	22	23
Veke 39	24 Rute 1	25 Rute 2	26 Rute 3	27 Rute 4	28 Rute 5	29	30

GLASHYLLE

Ein plankebit
Holbor
Sandpapir
Tome sennepsglas eller
andre glas som smalnar
ned mot botnen
Bengalakk eller maling

Bor hol i planken der du
vil ha glasa. Diameteren
på holet må vera så
stort at glaset går nedi
utan å falla gjennom.
Puss bort flisete kantar
og lakk, eller mal hylla
i ein fin farge.



Restavfall

Oktober

Henting av avfall hjå dei som har ordning 4, tøming kvar 4. veke. (Raudt klister på dunken) ●

	Måndag	Tysdag	Onsdag	Torsdag	Fredag	Laurdag	Sundag
Veke 40	01 Rute 6	02 Rute 7	03 Rute 8	04 Rute 9	05 Rute 10	06	07
Veke 41	08 Rute 1 ●	09 Rute 2 ●	10 Rute 3 ●	11 Rute 4 ●	12 Rute 5 ●	13	14
Veke 42	15 Rute 6 ●	16 Rute 7 ●	17 Rute 8 ●	18 Rute 9 ●	19 Rute 10 ●	20	21
Veke 43	22 Rute 1	23 Rute 2	24 Rute 3	25 Rute 4	26 Rute 5	27	28 Sommartid slutt
Veke 44	29 Rute 6	30 Rute 7	31 Rute 8				

LYSLYKTER

Tome glas (tomatpuré, syltetøy eller liknande)
Chipsposar med hol i frå glitterglasa, grov hyssing eller andre ting du vil pynta med.
Lim eller dobbeltsidig teip
Ståltråd
Telys

Chipsdekor: Klipp ein bit av ein holete chipspose i passende storleik, og fest han med teip.
Hyssingdekor: Smør lim på glaset og surr hyssing rundt.
Surr ståltråd rundt opninga på glasa, og fest godt. I denne festar du ein hank av ståltråd.



Restavfall

Spegel, spegel på veggen der. Du og eg veit godt kven som hadde den hardaste serveren ein gong på åttitalet.

Tennispegel: Lakk eller mal racketen, eller la han vera som han er. Lever spegel og racket til glasmaistaren. Du treng ikkje fjerna nettet. Det kan fungera som oppheng.

Dokkeknagg: Løys armen frå dokka. Fyll han med leire opp til 1-2 cm for kanten. Dette fyllet treng ikkje å herdast, det er berre for å gi knaggen litt meir hald. Så formar du ein liten klump leire slik at han passar akkurat i det som står att av holrom i armen. Bak inn ei skrue slik at spissen vender ut. Steik den vesle klumpen, med skrue i, i omnen (sjå rettleiing på pakken). Når klumpen er hard, limer du han inni armen på dokka.

Oppslagstavle: Tre strikkane stramt på plata og stikk bilete, hugselappar eller noko anna du tykkjer er viktig, under strikkane.

Kleshengjar: Skrell av barken, puss med sandpapir og mal greina eller la ho vera som ho her. Lag eit hol på midten, fyll det med lim og skru inn kleshengjarkroken.



DU TRENG

- 01. Ein gamal tennisracket
- 08. Eventuelt bengalakk eller maling
- 05. Ein gamal spegel, minst like stor som nettet i racketen




DU TRENG

- 09. Avskoren grein frå hagen
- 12. Krok frå øydelagt hengjar
- 03. Bengalakk i ein fin farge
- 06. Syl
- 07. Lim
- 14. Sandpapir



DU TRENG

- 02. Ei øydelagt dokke
- 08. Saks eller sag til å losna armene
- 13. Fimoleire eller liknande. Kan kjøpast i hobbybutikkar
- 11. Skrue
- 07. Lim








DU TRENG

- 04. Treplate
- 10. Gummistrikkar

November

Henting av avfall hjå dei som har ordning 4, tøming kvar 4. veke. (Raudt klister på dunken) ●

	Måndag	Tysdag	Onsdag	Torsdag	Fredag	Laurdag	Sundag
Veke 44				01	02	03	04 Allehelgensdag
				Rute 9	Rute 10		
Veke 45	05	06	07	08	09	10	11
	 Rute 1 ●	Rute 2 ●	Rute 3 ●	Rute 4 ●	Rute 5 ●		
Veke 46	12	13	14	15	16	17	18
	 Rute 6 ●	Rute 7 ●	Rute 8 ●	Rute 9 ●	Rute 10 ●		
Veke 47	19	20	21	22	23	24	25
	 Rute 1	Rute 2	Rute 3	Rute 4	Rute 5		
Veke 48	26	27	28	29	30		
	 Rute 6	Rute 7	Rute 8	Rute 9	Rute 10		

FUGLEBRETT

Gamalt brød
Ein blyant eller
ein spisepinne
Ståltråd eller
hyssing






Skjær ut eit stykke av enden på brødet. Lag fire vertikale hol gjennom brødet, og tre gjennom ståltråd eller hyssing. Samla trådane og lag løkke til oppheng. Stikk spisepinne eller blyanten inn i brødet.



Restavfall

Desember

Henting av avfall hjå dei som har ordning 4, tøming kvar 4. veke. (Raudt klister på dunken) ●

	Måndag	Tysdag	Onsdag	Torsdag	Fredag	Laurdag	Sundag
Veke 48						01	02
Veke 49	03 Prins Sverre Magnus  Rute 1 ●	04 Rute 2 ●	05 Rute 3 ●	06 Rute 4 ●	07 Rute 5 ●	08	09
Veke 50	10  Rute 6 ●	11 Rute 7 ●	12 Rute 8 ●	13 Rute 9 ●	14 Rute 10 ●	15	16
Veke 51	17  Rute 1	18 Rute 2	19 Rute 3	20 Rute 4	21 Rute 5	22	23
Veke 52	24 Julaften  Rute 6	25 1. juledag	26 2. juledag	27 Rute 7 + 8	28 Rute 9 + 10	29	30
Veke 01	31 Nyttårsaften  Rute 1 ●						

– Me treng ikkje gjenvinna plast-emballasjen, me har jo så mykje olje.*

*Olje er ein ikkje-fornybar ressurs. Me sparar to kilo olje for kvar kilo plast me gjenvinn.



Restavfall

Her leverer du avfallet ditt.

BENSINSTASJONAR SOM TAR IMOT SMÅ ELEKTRISKE APPARAT

- Statoil Service Senter, Jørpeland
 - Esso Stasjon, Jørpeland
 - Statoil Service Senter, Tau
- Berre spør etter apparatdunken!

AVFALLSDUNKEN

Her kastar du:

- matavfall
- restavfall
- papir*

Alt avfallet i dunken vert no levert til forbrenning så du treng ikkje sortere i forskjellige posar. Avfallet vert til ny energi.

*Lesestoff kan også leverast til gjenvinningsstasjonen.

MILJØSTASJONEN

Her leverer du:

- drikkekartongar
- glas og metall
- plast
- bølgepapp

Husk å skylje vekk matrester før du leverer.

Fraksjonane vert levert til materialgjenvinning.

GJENVINNINGSTASJON

Her kan du levera:

- farleg avfall
- ee-avfall
- bygningsmaterialer
- restavfall
- møbler
- klede
- metall
- treverk
- hageavfall
- papir/lesestoff
- juletre

MILJØSTASJONAR	Glas/ metallemb.	Drikkekart.	Tekstil	Plast	Papp	Treverk	Jern/metall	Rest
Nordmarka gjenvinningsstasjon Man-fre 10.00 – 14.30 Torsdag 10.00 – 17.30 Laurdag 10.00 – 13.00 Telefon: 934 44 381	•	•	•	•	•	•	•	•
Bjørheimsbygd, bedehuset	•	•		•	•			
Fiskå, bortfor bakeriet	•	•		•				
Tau, bensinstasjonen (ØB)	•	•		•	•			
Solbakk, i kryss til Heia	•	•		•				
Vågen v/parkeringsplass	•	•		•	•			
Krysset mellom Dalav. og Stølsgeilen	•	•		•				
Jørpeland, bak torghuset	•	•		•	•			
Idse, kaien	•	•		•	•			
Idse, Storemyr nedre P	•	•		•				
Kvalvåg, vegkryss	•				•			

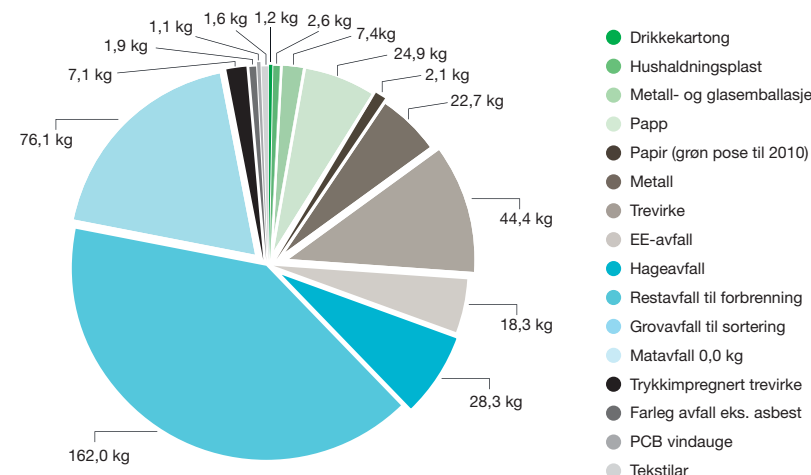
AVFALLSMENGD PR. INNBYGGJAR (KG) I RYFYLKE I 2010

Kaka viser kor mange kilo kvar einaste innbyggjar (liten, stor og gamal) i gjennomsnitt samlar inn i Ryfylke. Sjølv om mange har lang avstand til miljøhytta, så er veldig mange svært flinke til å levere sortert avfall. Men mange kan også bli flinkare.

Målet vårt er å gjere kakestykket med restavfall så lite som mogleg. Dess meir du klarer å sortere ut av papp, glas- og metallemballasje, drikkekartong og plastemballasje, dess mindre vil kakestykket bli. Bli med å gjere kakestykket med restavfall minst mogleg!

KORLEIS GJER DU DET?

Sorter ut plastemballasje, papp, drikkekartong og glas- og metallemballasje, og lever dette på miljøstasjonen.



Sorteringsguide



PAPIRAVFALL

Lever til betjent gjenvinningsstasjon. Kan også leverast som restavfall til energigjenvinning (sjå restavfall).

EKSEMPEL:

- aviser
- ukeblad
- brosjyrar
- skrivepapir
- papirposar
- papirsekkar
- telefonkatalogar
- konvoluttar

IKKJE KAST:

- bøker
- plast (til dømes plastfolie rundt reklamebrosjyrer)
- bleier og tørkepapir
- tynn papp (til dømes pizza- og makaroniesker)

TIPS:

Du treng ikkje fjerne binders, stiftar og teip.



DRIKKEKARTONGAR

Lever til ubetjent miljøstasjon.

EKSEMPEL:

Kartongar for:

- mjølk
- fløyte
- juice
- puddingar

SLIK GJER DU:

Skyl, brett og stapp 6 kartongar oppi den sjuande, då kan du vera med i kartonglotteriet. Husk namn og telefonnummer. Det gjer ikkje noko om drikkekartongane har aluminiumsbelegg, plastbelegg eller skrukork av plast.

HUSK RETURKARTONG- LOTTERIET:

VINN 100 000

**SJÅ WWW.GRONTPUNKT.NO
FOR KONKURRANSEREGLAR**



BIOAVFALL

Vert henta heime sjå deg. Sjå restavfall.

EKSEMPEL:

- matavfall (rester, skrell, eggskal o.l.)
- kaffifilter
- tørkepapir
- servietter
- potteplantar
- blommar
- organisk hageavfall (kvist, lauv, gras, ugras o.l.)

TIPS:

- Unngå lukt og fluelarver:
- Sett behaldaren i skuggen
 - Vask behaldaren jevnleg
 - Spray på eddik, Green Viking eller 810



FARLEG AVFALL

Lever på betjent gjenvinningsstasjon.

EKSEMPEL:

- kjemikalier
- maling, lim, lakk
- white-spirit
- olje
- oljefilter
- plantevernmidlar
- sprayboksar
- kvikksølvtermometre
- PCB-vindaug
- EE-avfall

TIPS:

Farleg avfall kan leverast gratis til betjente gjenvinningsstasjoner. Bygnings- og rivningsavfall er ikkje gratis (sjå pris for levering framme i kalenderen). Vindaug som inneheld PCB er gratis. Oppbevar farleg avfall i originalemballasjen.



EE-AVFALL

EE-avfall er alle produkt som går på straum eller batteri.

Kvite- og brunevarer og småelektrisk kan du leverast til forhandlar eller til betjent gjenvinningsstasjon. Småapparat kan og leverast på nokre bensinstasjonar og butikkar, sjå side om miljøstasjonar.

EKSEMPEL:

- kvite- og brunevarer
- radioar
- barbermaskinar
- telefonar
- belysning
- lysstoffrøyr
- lys-/sparepærer
- kablar og ledningar
- batteri (alle typer)
- leketøy

TIPS:

EE-avfall må takast imot gratis av forhandlar som sel slike produkt, og du treng ikkje kjøpe noko nytt. Også betjent gjenvinningsstasjon tar imot EE-avfall gratis.

Sorteringsguide



GLAS- OG METALL- EMBALLASJE

Leveres til ubetjent miljøstasjon.

- All glaseballasje, både klart og farga, som har inneholdt mat eller drikke.
- All metallemballasje som har inneholdt mat eller drikke.

EKSEMPEL:

- tuber, boksar, lokk
- aluminiumsfolie
- folieformer
- eingongsgrillar (kol må fjernast)

SLIK GJER DU:

Skyll bort dei verste matrestane med kaldt vatn for å unngå lukt. Eit tynt fettlag gjer ingenting. Lever og lokk og skrukorkar, men skru dei av. Etikettane kan sitje på.

IKKJE KAST:

- porselen, keramikk, ildfast glas, glas frå vindauge og steintøy (kastast i restavfall)
- lysstoffrøyr, sparepærer og vanlige lyspærer (EE-avfall)



PLASTEMBALLASJE

Lever til ubetjent miljøstasjon.

EKSEMPEL:

- folie
- posar
- flasker
- kanner
- beger
- korkar
- aluminiumsfarga plast (chipsosar, kaffeosar o.l.)

SLIK GJER DU:

Skyll bort dei verste matrestane med kaldt vatn for å unngå lukt. Eit tynt fettlag gjer ingenting. Papiretikettar treng ikkje fjernast.

IKKJE KAST:

Plastemballasje med farleg avfall (dette må leverast gjenvinningsstasjonen).



METALLGJENSTANDAR

Leveres til betjent gjenvinningsstasjon.

EKSEMPEL:

- barnevogner
- sykler
- gryter
- campingstolar
- lysestakar
- takrenner
- grasklypparar
- tomme/inntørka malingsspann
- reiskapar
- grillar

TIPS:

Det kan vera inntil 50 % med tekstilar, plast eller andre materialar på gjenstandane.



KLEDE, TEKSTILAR OG BRUKSGJENSTANDAR

Lever på gjenvinningsstasjonen i Fretexcontainer.

EKSEMPEL:

- tøy
- tekstilar
- sko
- bruksgjenstandar

SLIK GJER DU:

Tøyet må vera reint. Legg i pose eller sekk. Knyt godt igjen og lever i ein Fretexcontainer på gjenvinningsstasjonen eller til Fretexbutikken på Jørpeland.



RESTAVFALL

Vert henta heime hjå deg.

EKSEMPEL:

- papir
- matavfall og plast
- støvsugarposar
- oske (må pakkes inn i plastposar)
- sneipar
- keramikk og porselen
- CD-ar og kassetar
- bleier og sanitetsbind
- bomull, plaster, bandasjar
- gummi
- ildfast glas
- anna ikkje gjenvinneleg avfall

IKKJE KAST:

- større harde gjenstandar som metall, glas, stein og betong
- farleg avfall
- EE-avfall
- eksplosivt avfall som brannsløkkjingsutstyr, oksygenbeholdar, nyttårsrakettar og patronar (leverast forhandlar).

SLIK GJER DU:

Kast avfallet i dunken.

TIPS:

Legg gjerne avfallet i posar først - då held dunken seg reinare!



STRAND KOMMUNE

Ryfylke Miljøverk IKS
4130 Hjelmeland
Telefon: 51 75 95 50
E-post: post@rymi.no
www.rymi.no



Kalenderen er utvikla i samarbeid med SVAR (Sør Vest Avfall og Ressurs AS). SVAR er eigd av dei interkommunale selskapa IVAR, RYMI, DIM, IRS og RFL som dekker eit område på 23 kommunar. Desse er Stavanger, Sandnes og Jærkommunane, Ryfylkekommunane, Dalaneregionen, Flekkefjordregionen og Farsundregionen. 17 av kommunane har inngått samarbeid om felles kalender.

Ideane har me funne på diverse internettsider og i boka
Redesign Interiør (ISBN: 978-82-529-3279-9, Tun Forlag)

[Desse har støtta utarbeidinga av kalenderen](#)
og er våre samarbeidspartnarar innan gjenvinning av avfall:



Telefon 51 74 20 40

SULDAL RENOVASJON

Telefon 916 29 730



Drikkekartong



Plastemballasje



Norsk Metallretur Stavanger AS



avfallshandel

Forus Energigjenvinning

Gauthun containerutl. & transp.

www.gauthun-container.no
Telefon 913 47 764

FRETEX